

**NÁVOD K INSTALACI – Vestavná polička / nika**  
**NÁVOD NA INŠTALÁCIU – Vstavaná polička / nika**  
**INSTALLATION MANUAL – Built-in shelf / wall niche**  
**MONTAGEANLEITUNG – Einbauablage / Wandnische**  
**NOTICE D'INSTALLATION – Étagère encastrée / niche murale**  
**INSTRUCCIONES DE INSTALACIÓN – Estante empotrado / nicho de pared**  
**INSTALLATIEHANDLEIDING – Inbouwplank / wandnis**  
**ISTRUZIONI PER L'INSTALLAZIONE – Mensola da incasso / nicchia a parete**  
**INSTRUCȚIUNI DE MONTAJ – Poliță încastrată / nișă de perete**  
**BEÉPÍTÉSI ÚTMUTATÓ – Beépített polc / falfülke**

**CZ - Upozornění:** K čištění povrchu doporučujeme používat pouze mýdlovou vodu, k usušení pak měkký hadřík. V žádném případě se nesmí používat čisticí přípravky obsahující žíravé nebo brusné látky, které by mohly poškodit povrchovou úpravu.

**SK - Upozornenie:** K čisteniu povrchu odporúčame používať iba mydlovú vodu, k osušeniu následne mäkkú handričku. V žiadnu prípadu sa nesmú používať čistiace prípravky obsahujúce žieravé alebo brusné látky, ktoré by mohli poškodiť povrchovú úpravu.

**EN - Notice:** We recommend using only soapy water to clean the surface and a soft cloth to dry. Under no circumstances should cleaning products containing caustic or abrasive substances be used, which could damage the finish.

**DE - Hinweis:** Wir empfehlen zum Reinigen der Oberfläche nur Seifenwasser und zum Trocknen ein weiches Tuch zu verwenden. Auf keinen Fall sollten Reinigungsmittel verwendet werden, die ätzende oder scheuernde Substanzen enthalten, da diese die Oberfläche beschädigen könnten.

**FR - Avertissements:** Wir empfehlen zum Reinigen der Oberfläche nur Seifenwasser und zum Trocknen ein weiches Tuch zu verwenden. Auf keinen Fall sollten Reinigungsmittel verwendet werden, die ätzende oder scheuernde Substanzen enthalten, da diese die Oberfläche beschädigen könnten.

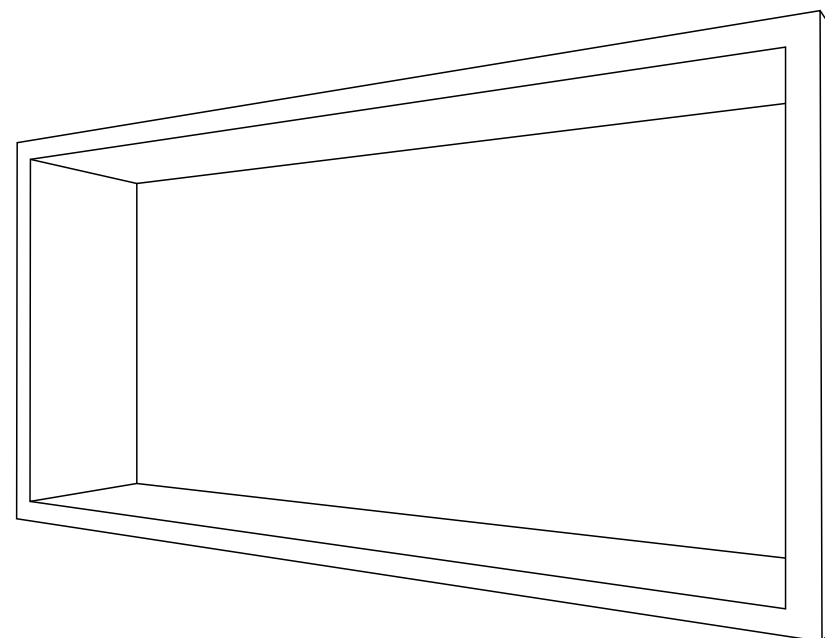

**ES - Advertencia:** Para limpiar la superficie se recomienda utilizar únicamente agua jabonosa y un paño suave para secarla. En ningún caso deben utilizarse productos de limpieza que contengan sustancias corrosivas o abrasivas que puedan dañar el acabado de la superficie.

**NL - Waarschuwing:** We raden aan om het oppervlak alleen te reinigen met een sopje en vervolgens af te drogen met een zachte doek. Gebruik in geen geval schoonmaakmiddelen die bijtende of schurende stoffen bevatten, omdat die de oppervlakteafwerking kunnen beschadigen.

**IT - Avviso:** Si consiglia di utilizzare solo acqua saponata per pulire la superficie e un panno morbido per asciugarla. Non utilizzare in nessun caso prodotti di pulizia contenenti sostanze corrosive o abrasive che potrebbero danneggiare la finitura della superficie.

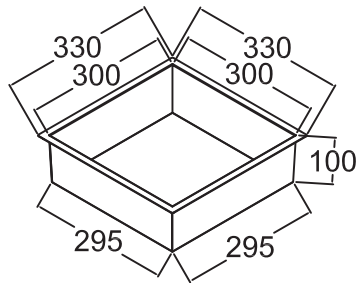
**RO - Atenționare:** Pentru curățarea suprafeței, vă recomandăm să folosiți doar apă cu săpun și o cârpă moale pentru a o usca. În niciun caz nu trebuie utilizate produse de curățare care conțin substanțe corozive sau abrazive care ar putea deteriora finisajul suprafeței.

**HU - Figyelmeztetés:** Javasoljuk, hogy a felület tisztításához csak szappanos vizet, a szárításhoz pedig puha rongyot használjon. Semmilyen körülmények között sem szabad olyan tisztítószerket használni, amelyek maró vagy súroló hatású anyagokat tartalmaznak, amelyek károsíthatják a felületet.

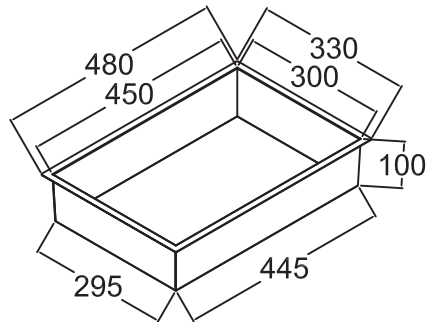


# Instalace / Inštalácia / Installation / Installation / Installation / Instalación / Installatie / Installazione / Instalare / Telepítés

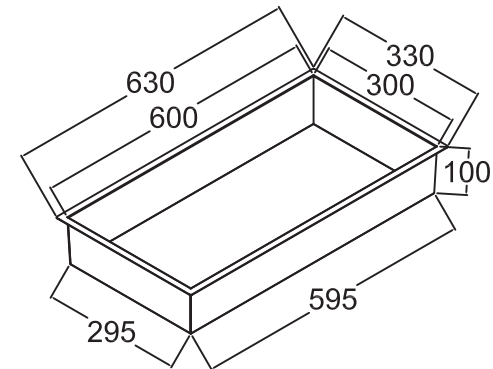
Montážní otvor / Montážny otvor / Cut-out opening / Einbauöffnung / Ouverture d'encastrement / Hueco de empotramiento /  
Inbouwopening / Apertura da incasso / Deschidere de încastrare / Beépítési nyílás



300 x 300 mm



300 x 450 mm



300 x 600 mm

Postup instalace / Postup inštalácie / Installation procedure / Installationsablauf / Procédure d'installation / Procedimiento de instalación /  
Installatieprocedure / Procedura di installazione / Procedura de instalare / Telepítési folyamat

